



**КОНЦЕПЦИЯ  
ПРАЗДНИЧНОГО ХУДОЖЕСТВЕННОГО  
ОФОРМЛЕНИЯ  
ТЕРРИТОРИИ ГОРОДА ОМСКА  
В 2015**

АДМИНИСТРАЦИЯ ГОРОДА ОМСКА

Департаментом имущественных отношений Администрации города Омска (далее – департамент) разработана концепция праздничного художественного оформления территории города Омска к новогодним и рождественским праздникам. В основу концепции заложен принцип формирования единого подхода к оформлению магистралей города и мест проведения основных праздничных мероприятий.

Концепцией предусматривается как дневное художественное, так и вечернее световое оформление основных объектов капитального строительства, магистралей, мест проведения праздничных мероприятий.

В концепцию вошли 6 разделов:

1. Эмблема. Полиграфия и сувенирная продукция.
2. Элементы для оформления витрин.
3. Световые элементы для оформления витрин, входных групп и фасадов зданий.
4. Примеры оформления магистралей и площадок города Омска.
5. Примеры оформления фасадов зданий и прилегающих к ним территорий.
6. Эскизы социальной рекламы.

Традиционно при разработке основной праздничной эмблемы в ее основу заложены элементы основных архитектурных объектов города Омска. В этом году при разработке праздничной эмблемы использовалось сразу несколько архитектурных объектов и сооружений. В зависимости от размера эмблема может

быть использована в новогодних композициях для оформления оконных и витринных проемов, входных групп, в интерьерной части при оформлении торгового оборудования.

Эскиз основной праздничной эмблемы выстраивает единую стилистическую концептуальную идею, предложенную к реализации, как основу всего праздничного оформления, так и для полиграфической продукции, социальной рекламы. Эмблема является основным элементом в праздничном оформлении.

В части полиграфии разработаны эскизы приглашений, поздравительных открыток, конвертов, афиш, программ праздничных мероприятий. Ранее в основу печатной и сувенирной продукции закладывались только исторические символы и основные достопримечательности города Омска. В текущем году при подготовке к Дню города отошли от данной традиции. В новогодней полиграфической и сувенирной продукции также предлагается использовать более креативный, современный стиль исполнения.

В перечне сувенирной продукции представлены: блокнот с авторучкой, посуда (тарелка на подставке, набор кружка, тарелка), часы, календари и подарочные пакеты. На все сувениры нанесена основная праздничная эмблема.

Вся полиграфия выполнена в едином стиле и представляет собой единый композиционный ряд.

Во втором разделе концепции представлены варианты оформления оконных проемов с использованием новогодних аппликационных

композиций. Предлагается несколько вариантов оформления, которые можно использовать при оформлении витрин торговых объектов и административных зданий сферы промышленности. Также представлены варианты оформления оконных проемов учебных, медицинских, административных учреждений.

В отдельный раздел выделены элементы светового оформления витрин, входных групп и фасадов зданий. Элементы оформления выполнены с использованием энергосберегающих светодиодных ламп и светильников, которые обладают низкой энергозатратностью и способны решать проблему недостатка электромощностей.

В праздничном оформлении магистралей города использованы три основных направления. Это праздничные металлоканевые конструкции на опорах освещения с полноцветной печатью, элементы праздничного оформления, выполненные из пластика, световые декоративные элементы оформления основных магистралей города.

При оформлении основных магистралей города традиционно использованы элементы оформления опор освещения. Панно выполнены в двух вариантах: с использованием баннерной ткани и пластика. Сохранена цветовая гамма, закрепленная за каждым административным округом города.

В концепцию включены элементы не только дневного, но и вечернего светового оформления магистралей.

Теме светового оформления департаментом имущественных отношений ранее было отведено особое внимание. Разработана концепция праздничного светового оформления территории города Омска. На 2014 год определены места для светового оформления в рамках выделенных финансовых средств. Работа эта выполнена департаментом имущественных отношений совместно с ОАО «Омскэлектро» и будет продолжена в 2015 году.

На закрепленных за департаментом имущественных отношений магистралях и мостовых сооружениях на опорах освещения будут использованы праздничные элементы, изготовленные из пластика. Данный материал наименее подвержен изменениям погодных условий.

Силами департамента имущественных отношений Администрации города Омска будет обеспечено оформление ул. Гагарина до мостового сооружения, посредством размещения пластиковых конструкций с новогодними сюжетами. Празднично будет оформлена Соборная площадь, ул. Партизанская, входная группа Омской крепости.

Разработаны эскизы оформления территории Зеленого острова. Вдоль основной аллеи силами департамента будет обеспечено оформление опор освещения композициями с новогодними сюжетами. Разработаны эскизы праздничной афиши и социальной рекламы, эскизы оформления входной группы на территорию.

В концепции также представлены элементы праздничного оформления с использованием пластика, возможные к размещению на площадках города, где планируется проведение Новогодних мероприятий. В качестве примера представлены пластиковые ели, размещенные в пределах пешеходной зоны Омской крепости.

В разделе оформления фасадов зданий и прилегающих к ним территорий особое значение уделено архитектурному освещению фасадов зданий.

Архитектурное освещение и подсветка фасадов зданий – это возможность создать индивидуальный дизайн, возможность выделить и подчеркнуть силуэт строения или изменить его дневной привычный вид в ночное время.

Красивое, выразительное подсвеченное здание без сомнения привлекает взгляды, выделяясь из числа остальных строений.

Освещение фасада здания придает стиль, солидность, выразительность в городском пространстве.

Архитектурная подсветка может осуществляться с помощью широколучевых светодиодных прожекторов и светильников, светодиодных шнуров, гирлянд и экранов.

Можно использовать различные способы подсветки здания в ночное время.

В концепции предложено оформление различных по сфере деятельности объектов – это административные объекты и учебные учреждения города, торговые и офисные объекты, объекты культурного досуга.

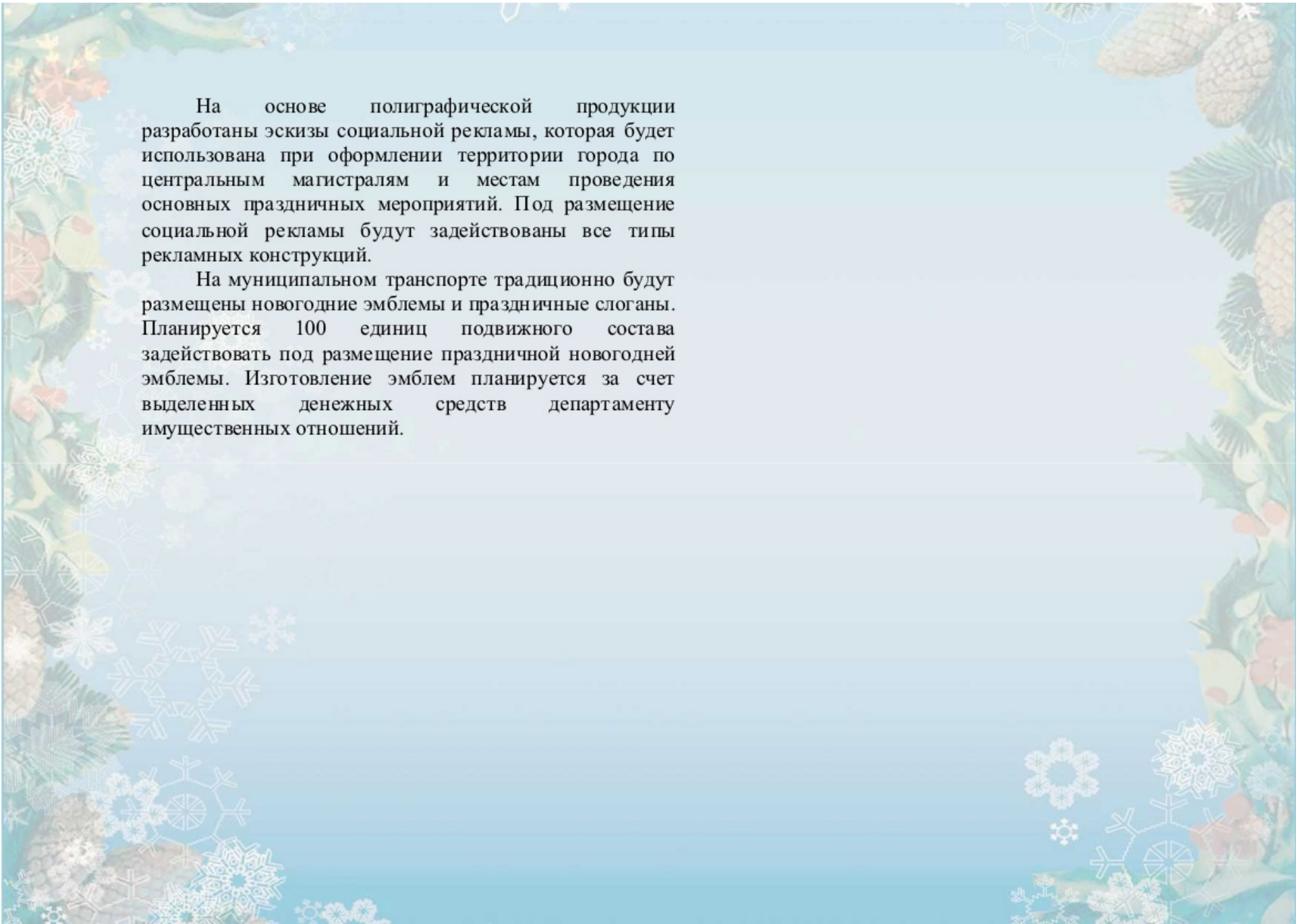
На примере зданий, находящихся на центральных магистралях города, представлен эскиз комплексного праздничного оформления, который включает в себя оформление входной группы с использованием световых гирлянд, светодиодного дождя, гибкого неона, витринных и оконных проемов, фасадной части здания, размещение световых композиций на верхней части строения, праздничную подсветку здания и оформление прилегающей территории.

Для оформления прилегающих территорий разработаны эскизы праздничных элементов с использованием, в том числе объемных композиций.

Все эти эскизы можно использовать при проведении окружных мероприятий, оформлении детских площадок, школ, дворов, мест проведения основных праздничных мероприятий.

Субъектам малого предпринимательства в концепции также предложены варианты праздничного оформления.

В соответствии с основной концепцией киоски и павильоны, расположенные по центральным магистралям города, также должны быть празднично оформлены посредством размещения световых гирлянд, новогодних композиций. Атмосферу торжественности новогодней ночи и праздничного настроения усилят яркие вспышки светодинамических установок, расположенных на верхней части нестационарных торговых объектов.



На основе полиграфической продукции разработаны эскизы социальной рекламы, которая будет использована при оформлении территории города по центральным магистралям и местам проведения основных праздничных мероприятий. Под размещение социальной рекламы будут задействованы все типы рекламных конструкций.

На муниципальном транспорте традиционно будут размещены новогодние эмблемы и праздничные слоганы. Планируется 100 единиц подвижного состава задействовать под размещение праздничной новогодней эмблемы. Изготовление эмблем планируется за счет выделенных денежных средств департаменту имущественных отношений.



**Эмблема.  
Полиграфия и  
сувенирная продукция**





Блокнот и авторучка






Сувенирная продукция. Кружка.



Часы и подарочный пакет



Сувенирная продукция. Набор конфет.



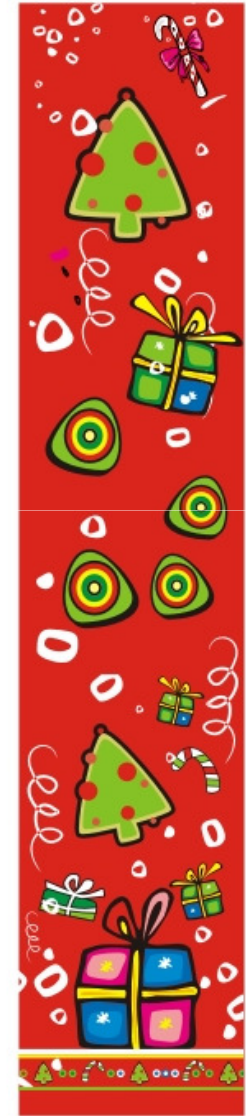


**Элементы для  
оформления витрин**

Оформление оконных проемов. Новогодние аппликационные композиции.

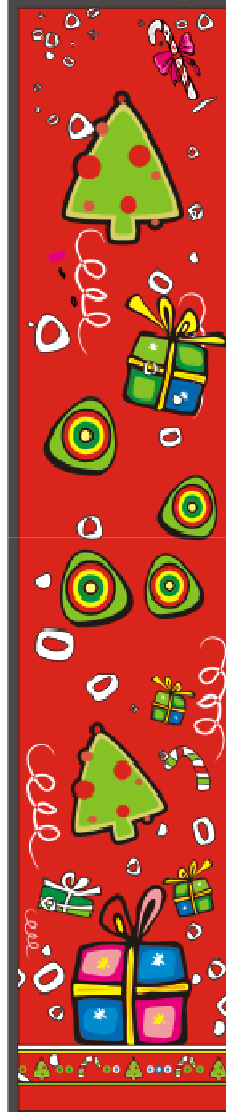


Счастья Вого  
Нового  
года





Счастливого  
Нового  
года


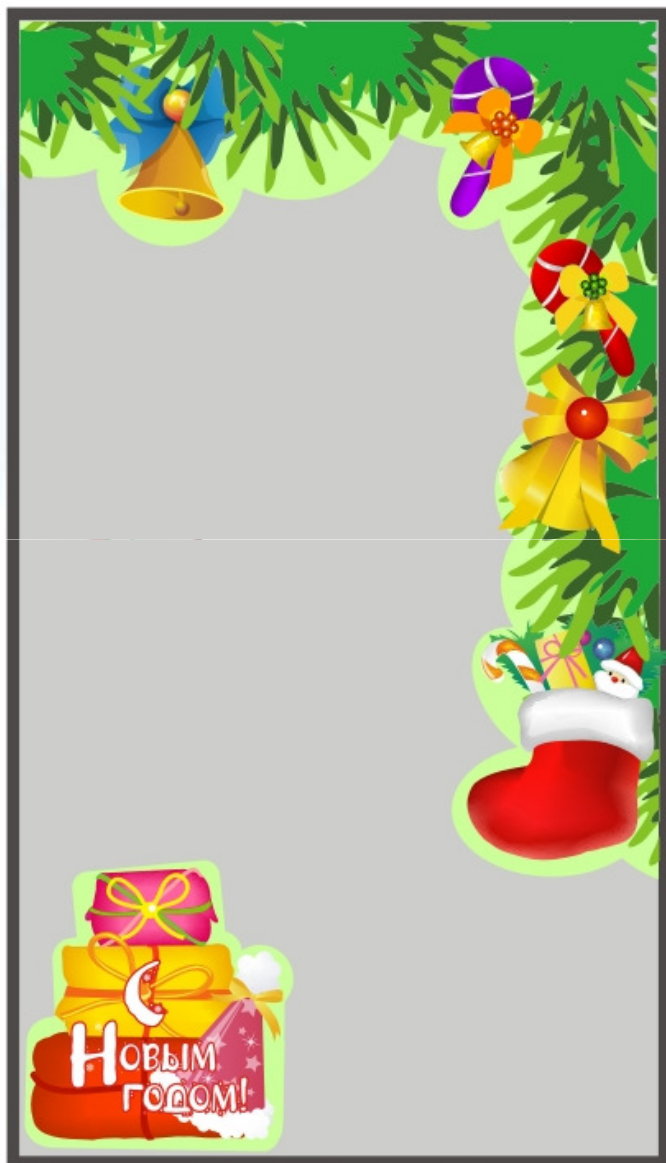


Оформление оконных проемов. Новогодние аппликационные композиции.

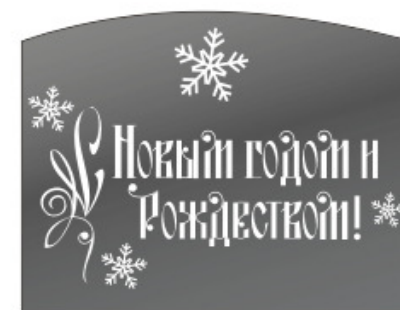


С Новым годом и  
Рождеством!


Оформление оконных проемов. Новогодние аппликационные композиции.



Элементы оформления. Витрины – аппликации из бумаги



Элементы оформления. Витрины – аппликации из бумаги

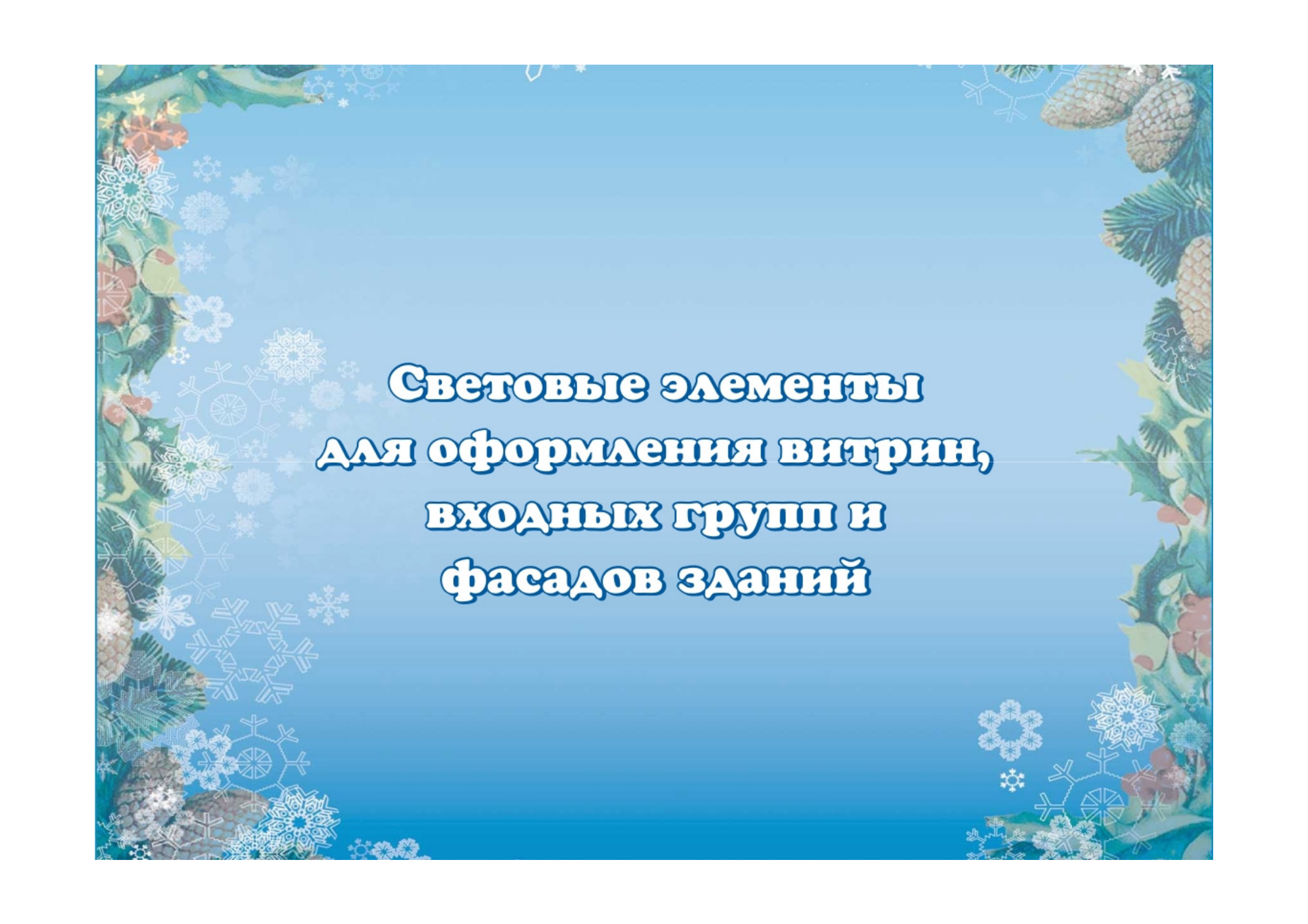


Элементы оформления. Витрины – аппликации из бумаги




Элементы оформления. Витрины – аппликации из бумаги



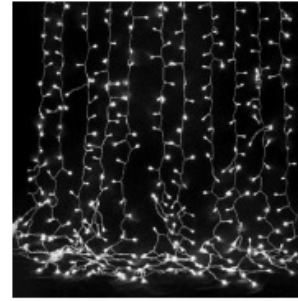


**Световые элементы  
для оформления витрин,  
входных групп и  
фасадов зданий**


Световые элементы оформления



гибкий LED неон




гирлянда "светодиодный дождь"



светодиодный шнур  
дюралайт фиксинг (чейзинг)

ель световая



гирлянды светодиодные  
айсикл плей-лайт

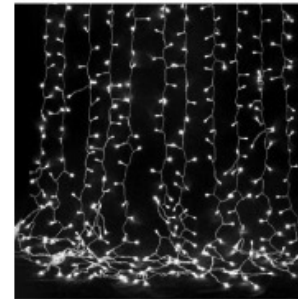


объемная конструкция  
из шаров светодиодных





светодиодные фейерверки



гирлянда  
"светодиодный дождь"



светодиодный шнур  
дюралайт фиксинг  
(чейзинг)

светодиодные деревья LED

клип-лайт для подсветки деревьев



светодиодные объёмные  
фигуры и композиции

Световые элементы оформления



Светодиодный “занавес”  
(дождь белый, синий) уличный,  
влагозащищенный



Светодиодная бахрома Led,  
световой дождь луч нить сеть



объемная конструкция  
из шаров светодиодных





**Оформление магистралей и  
площадок города Омска  
(примеры)**

Пример оформления опор освещения на ул. 60 лет Победы.  
Оформление каждой второй опоры (через одну, пропуская опоры со световыми элементами).



рекомендуемый размер  
баннерного панно 0.8x2.5м




Вид сверху



Оформление ул. Иртышская Набережная.



рекомендуемый размер  
баннерного панно 0.8 x 2.5м



Оформление ул. Красный путь.

рекомендуемый размер  
баннерного панно 0.8x2.5м



Вид сверху



**МАГИСТРАЛИ**  
ул. Красный Путь

**ОПИСАНИЕ**


Консоль: MF 026-2DC

Размер: Длина -0,67 метра, Высота -1,5 метра.

Вес: 7 кг.

Потребляемая мощность: 31 Вт

Цвет: зеленый, белый



**МАГИСТРАЛИ**  
ул. Красный путь



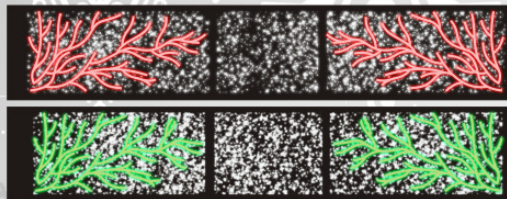
**ОПИСАНИЕ**

Размер: Длина -7 метров,  
Высота -0,8 метров.  
Вес: 35 кг.  
Цвет: зеленый, белый




## МАГИСТРАЛИ

ул. Красный Путь - ул. Кемеровская



**ОПИСАНИЕ**  
Подвес: MF 0897-2DN  
Размер: Длина -7 метров,  
Высота -1 метр.  
Вес: 38 кг.  
Цвет: зеленый, красный, белый теплый



Оформление опор освещения на ул. Масленникова.



рекомендуемый размер  
баннерного панно 0.8 x 2.5м



Вид сверху



Оформление ул.Гагарина.



конструкция из пластика

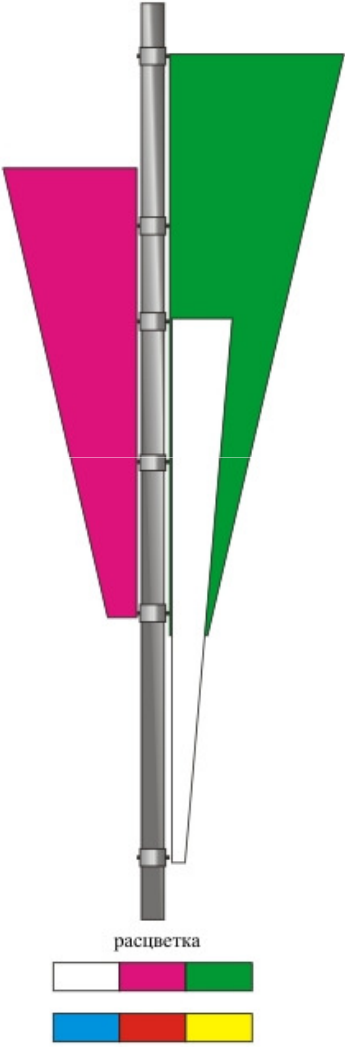


Оформление ул. Партизанская пластиковыми конструкциями с двухсторонней цветной печатью.



пластик  
с 2-х сторонней пол-й печатью

Оформление ул. Ленина.



Оформление Соборной площади.



расцветка



расцветка

Оформлены КСК “Зеленый остров” баннерными панно (территория).





пластиковая конструкция

## Оформление территории Омской крепости.



Оформление Комсомольского моста  
объемными конструкциями из пластика.



пластик, полноцветная  
двухсторонняя печать

Оформление Юбилейного моста  
объемными конструкциями из пластика.





пластик, полноцветная  
двухсторон-я печать

**МАГИСТРАЛИ**  
мост Юбилейный

**ОПИСАНИЕ**

Консоль: MF 1205-2DC  
Размер: Длина -0,86 метра, Высота -2 метра.  
Вес: 11,5 кг.  
Потребляемая мощность: 45 Вт  
Цвет: красный, белый



**МАГИСТРАЛИ**  
ул. 70 лет Октября

**ОПИСАНИЕ**

Консоль: MF 0889-3DN  
Размер: Длина -1,6 метра,  
Высота -2,3 метра.  
Вес: 17 кг.  
Потребляемая мощность: 75 Вт  
Цвет: белый, желтый



**ОПИСАНИЕ**

Консоль: MF093-2DC  
Размер: Длина -0,75 метра,  
Высота -2 метра.  
Вес: 11 кг.  
Потребляемая мощность: 55 Вт  
Цвет: теплый белый, желтый




## МАГИСТРАЛИ

пр. К.Маркса (Ленинский административный округ, напротив Администрации)

### ОПИСАНИЕ

Подвес: SD-44  
Размер: Длина -8 метров,  
Высота -1,18 метра.  
Вес: 42 кг.  
Потребляемая мощность: 240 Вт  
Цвет: синий, белый



**МАГИСТРАЛИ**  
пр. К.Маркса



**ОПИСАНИЕ**

Размер: Длина -7 метров,  
Высота -0,8 метров.  
Вес: 35 кг.  
Цвет: голубой, белый



**МАГИСТРАЛИ**  
пр. К.Маркса



**ОПИСАНИЕ**

Размер:  
Длина -2,5 метров,  
Высота -1,2 метров.  
Цвет: голубой, белый



## МАГИСТРАЛИ

пр. К.Маркса (пересечение Ленинского и Центрального административных округов)

### ОПИСАНИЕ

Подвес: SD-44  
Размер: Длина -8 метров,  
Высота -1,18 метра.  
Вес: 42 кг.  
Потребляемая мощность: 240 Вт  
Цвет: синий, красный, белый





## МАГИСТРАЛИ

ул. Масленникова (Центральный административный округ)



### ОПИСАНИЕ

Подвес: MF 0987-2DN  
Размер: Длина -8 метров,  
Высота -1,18 метра.  
Вес: 42 кг.  
Потребляемая мощность: 240 Вт  
Цвет: желтый, белый



## МАГИСТРАЛИ

ул. Масленникова (пересечение Октябрьского и Центрального административных округов)



### ОПИСАНИЕ

Подвес: MF 0987-2DN  
Размер: Длина -8 метров,  
Высота -1,18 метра.  
Вес: 42 кг.  
Потребляемая мощность: 240 Вт  
Цвет: желтый, белый





**Оформление фасадов зданий и  
прилегающих к ним территорий  
(примеры)**


Пример оформления фасада здания и прилегающей территории  
Омского государственного университета путей сообщения.  
*Вариант 1.*



Пример оформления фасада здания и прилегающей территории  
Омского государственного университета путей сообщения.  
*Вариант 2.*



Пример оформления фасада здания Омского Областного музея им. М.А. Врубеля.



Пример оформления фасада здания Омского городского Совета.



Пример оформления фасада здания и прилегающей территории дома быта “На Герцена”.



Пример оформления фасада здания Омского кадетского военного корпуса.



Пример оформления входной группы фасада здания Омского авиационного колледжа им. Н.Е. Жуковского.




Пример оформления фасада здания ТОК “Флагман”.



Пример оформления фасада здания ЗАО “Товары для дома”.



Пример оформления фасада здания Автовокзала.



Пример оформления фасада здания Администрации города Омска.



Пример оформления фасада здания Администрации города Омска.



Пример оформления фасада здания Администрации города Омска.



Пример оформления фасада здания ДК "Сибиряк".



Пример оформления фасада здания Администрации Кировского административного округа.




Пример оформления территории здания Омского государственного музыкального театра.



Пример светового оформления прилегающей территории к зданию Омского государственного музыкального театра.



Светодиодная гирлянда **Клип-лайт** (подсветка деревьев) подключается к сети 220 Вольт через понижающий трансформатор 220В/12В, максимальная мощность которого, как правило, не превышает 700 Вт. Благодаря низковольтности (12/24 Вольт) светодиодная гирлянда **Клип-лайт** отвечает требованиям высокой электробезопасности. Светодиодная гирлянда **Клип-лайт** используется, если нужна подсветка деревьев, украшение деревьев, кустов, новогодних елок, и в решении этих задач **Клип лайту** трудно найти альтернативу.



**Белт-лайт**-это ремненная светогирлянда с лампами накаливания малой мощности (10W) со стандартным цоколем E27, расположенными через 15см. **Белт-лайт** часто применяют в виде световых гирлянд между мачтами электрического освещения.

Пример оформления прилегающей территории к зданию Омского ТЮЗа.



Пример оформления фасада здания и входной группы кафе “Берлин”.



Пример оформления киоска в дневное время суток.



Пример оформления киоска в вечернее время суток.





**Примеры новогоднего оформления  
многоквартирных домов и  
территории частного сектора.**

Пример оформления дворовой территории многоквартирного дома.



Пример оформления дворовой территории многоквартирного дома.



Пример оформления дворовой территории многоквартирного дома.



Пример оформления дворовой территории многоквартирного дома.



Идеи для оформления многоквартирного дома.



Идеи для оформления многоквартирного дома.



Идеи для оформления многоквартирного дома.



Идеи для оформления территории многоквартирного дома.




Идеи для оформления территории частного дома.



Идеи для оформления фасада частного дома.



Материал для оформления фасада дома.




Настоящим хитом новогодних украшений фасада домов является украшение разноцветными светодиодами. При этом, возможностей для декора здесь просто масса – вы можете украсить свой дом как обычными новогодними гирляндами, так и создать действительно оригинальную композицию с помощью качественной светодиодной ленты. Существуют различные виды этой ленты, которые отличаются друг от друга не только цветом светодиодов, но и другими параметрами.



**Социальная реклама.  
(баннеры, панно, сити-форматы)**

Элементы оформления. Панно. Баннеры. Сити-форматы.



Элементы оформления. Панно. Баннеры. Сити-форматы.

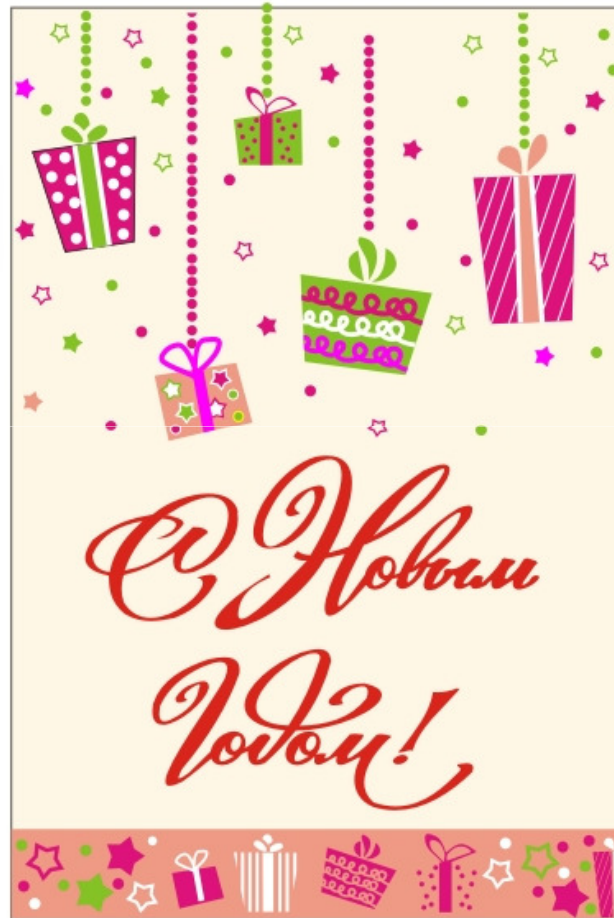


Элементы оформления. Панно. Баннеры. Сити-форматы.



Примеры оформления холодильного оборудования.









Примеры сити-форматов.



Примеры сити-форматов.

*Новый год!*



**Счастливого  
Нового  
года!**



Примеры сити-форматов.



Баннеры формата 3x6 м.



Баннеры формата 3x6 м.

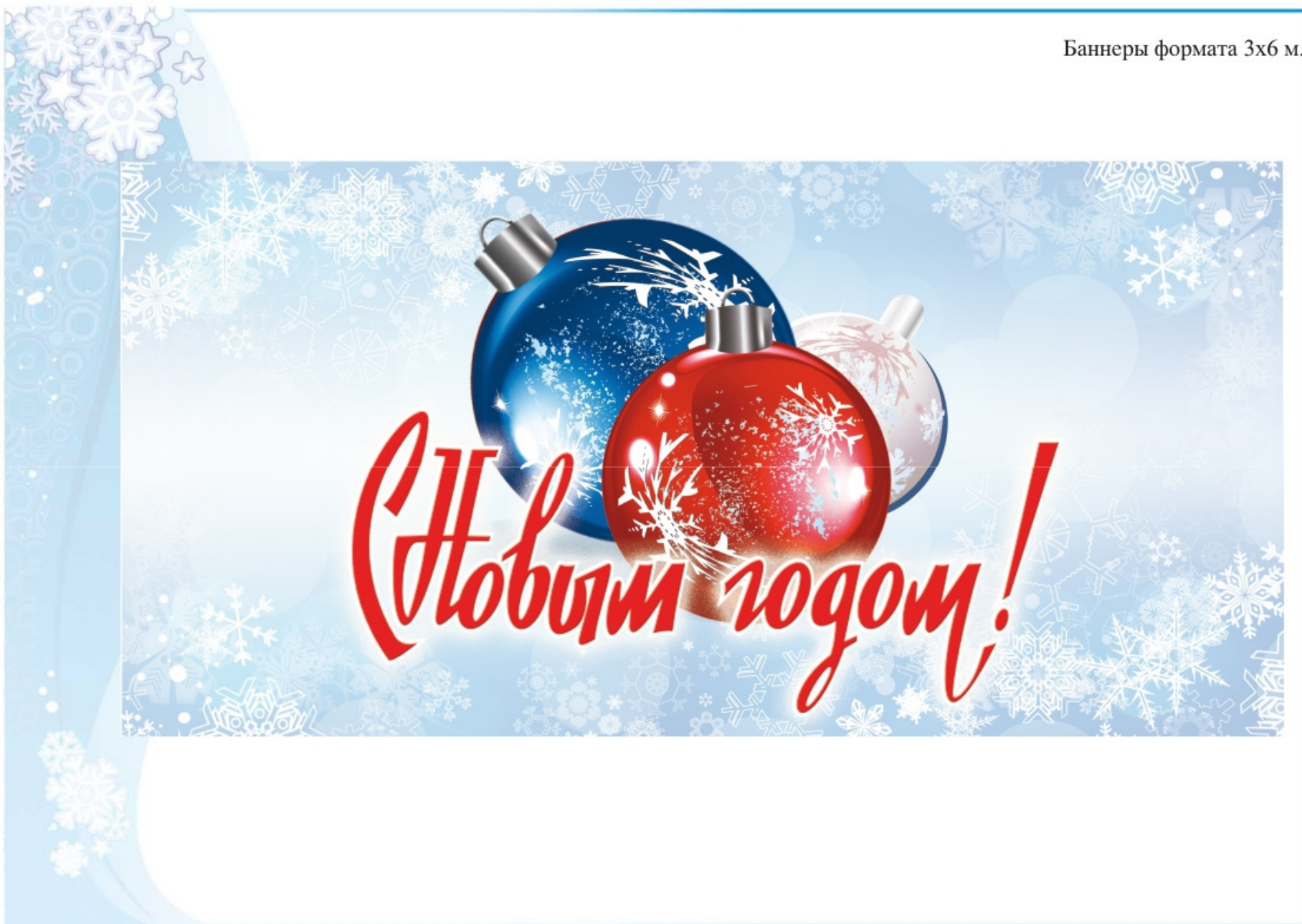


*С Новым годом и Рождеством!*

Социальная реклама 3х6м.



Баннеры формата 3x6 м.




Баннеры формата 3x6 м.



СНО-  
ВЫМ  
ГО-  
ДОМ!

Социальная реклама 3хбм.







С Новым годом  
и Рождеством!