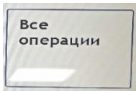


ПАМЯТКА ПО ПОДКЛЮЧЕНИЮ АВТОПЛАТЕЖА НА УСТОЙСТВЕ САМООБСЛУЖИВАНИЯ

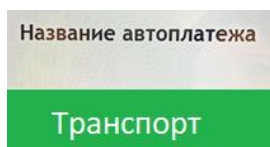
1. В меню  Нажмите на кнопку «Платежи и переводы»

2. Выберите каталог  и нажмите на 

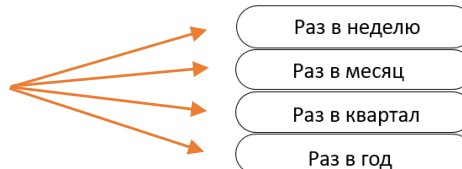
3. В Поле  введите значение «Транспорт»

4. Введите номер транспортной карты и нажмите кнопку «Далее»

5. На следующем экране введите наименование настраиваемого автоплатежа:



6. Выберите периодичность срабатывания автоплатежа



7. Введите максимальную сумму автоплатежа

8. Проверьте данные автоплатежа и нажмите «Подтвердить»